

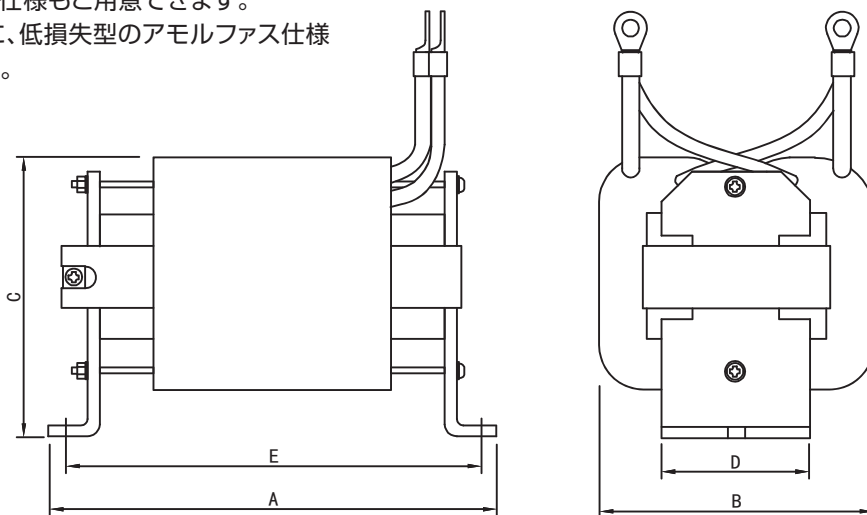


標準型のDCリアクトルの他、三相ACリアクトル、アモルファスコア、スーパーEコア仕様のカスタムもご相談下さい。



標準 DC リアクトル 【200V 対応】

カットコアを使用したコンパクト仕様です。
ご要望に応じて縦型仕様もご用意できます。
400Vモデルの他に、低損失型のアモルファス仕様もカスタム可能です。



型式	電流 (A)	インダクタンス (mH)	DCR (mΩ・Ω)	A (mm)	B (mm)	C (mm)	D (mm)	E (mm)	(mm)	(kg)
DCL-0.4K	2	17.0	768.0	110	50	50	25	95	6*12	0.4
DCL-0.75K	3	9.7	410.0	120	53	55	25	105	6*12	0.6
DCL-1.5K	6	5.1	157.3	130	65	60	30	115	6*12	0.9
DCL-2.2K	9	3.8	99.2	130	65	60	30	115	6*12	1.0
DCL-3.7K	14	2.4	53.5	150	75	55	40	135	6*12	1.4
DCL-5.5K	21	1.6	24.8	150	75	75	40	135	6*12	1.9
DCL-7.5K	28	1.2	16.6	150	75	80	40	135	6*12	2.3
DCL-11K	41	0.8	10.7	170	93	80	50	155	6*14	2.9
DCL-15K	55	0.6	6.6	170	93	95	56	155	6*14	3.8
DCL-18.5K	68	0.5	5.1	185	94	105	56	165	7*15	5.1
DCL-22K	80	0.4	4.5	185	119	105	70	165	7*15	5.4
DCL-30K	110	0.3	3.0	185	119	120	70	165	7*15	6.7
DCL-37K	135	0.3	2.3	195	136	120	70	175	7*15	7.4
DCL-45K	164	0.2	1.8	195	136	120	70	175	7*15	8.0
DCL-55K	197	0.2	1.5	195	136	130	80	175	9*16	9.8

※取付寸法及び外形寸法、重量は参考値です。

※性能・機能の改善のため、予告なく仕様変更することがありますので、ご了承ください。